











ドリル解答・解説

1

【ドリル1】 (1) i (2) b (3) q (4) g (5) l (6) R (7) N (8) D (9) H (10) E

解説 左ページ上部の大文字, または右ページ上部の小文字を参照して書き写す。ここではイメージとして, 大文字と小文字が大きく異なるものを取り上げた。

【ドリル2】 (1)  (2)  (3)  (4)  (5)  (6)  (7)  (8)  (9)  (10) 

解説 アルファベットの1文字を筆頭にするページ, 例えば, Dの場合は154頁を調べ, ページ上部の囲み中に示されている筆記体を書き写す。イメージとして, ブロック体と筆記体のちがいにギャップがあるものを取り上げた。

【ドリル3】 (1) エス (2) イー (3) エイ (4) ユー (5) エム (6) ワイ (7) ジー
(8) ダブリュー (9) エフ (10) キュー

解説 アルファベットの1文字の発音を辞典で調べる。【ドリル2】と同じようにアルファベットの1文字を筆頭とするページを開き, カナ発音を調べる。見出しの右側の[]内にカナ発音が示されているので, それを書き写す。

2

【ドリル1】 (1) 得点 (2) 守備 (側) (3) シュートする (4) とらえる (5) 反則

解説 カタカナ語になった英単語の意味を調べる。ヒントの囲み文字の品詞の記号と参照ページを参考にする。

【ドリル2】 (1) fast, 速い (2) first, 第1の

解説 巻末の「和英小辞典」で「ファースト」と「ファーストフード」を調べ, 英語のつづりを頼りに英和辞典を調べる。「ファーストフード」はfast foodの「文化」コラムを参考にしようえでfastを調べ直すと解答を得られる。

【ドリル3】 (1) 英雄 (英雄), ヒーロー (2) プラスチック, ビニール (3) brush, ブラシ, はけ
(4) page, ページ (5) ホッチキス

解説 カタカナ語になった英単語の意味を調べる。ヒントの囲み文字の品詞の記号と参照ページを参考にする。意味以外にコラムがあれば読み, 意味以外の情報を得る。

3

【ドリル1】 (1) city (2) China (3) chair (4) boy (5) bridge

解説 「はしら」を使って, 単語を調べるドリル。(1)から(5)に示されている2つの語は, それぞれすべてページの上にある「はしら」そのもの。その2つの語の間で見つけられる語を[]内の語から選ぶ。

【ドリル2】 (1) 518 (2) 596 (3) 8 (4) 107 (5) 168

解説 ツメ見出しを使って単語を調べるドリル。「はしら」に加えて, 調べる単語の最初の3文字と, 辞典のツメ見出しの3文字を見比べて, その単語のあるページと位置を特定するのがポイント。

【ドリル3】 (1) 円 (2) 自然 (3) 衝撃 (轟) (4) 年をとった (5) 赤ちゃん (6) 火
(7) 図書館 (8) ガラス (9) 歴史 (10) 伝言

【解説】 2つのアイテムを使って単語を調べ、赤い太字で示されている意味を書き写す。

【ドリル4】 (1) 66-67 (2) big

【解説】 「小和英辞典」も活用して調べる総合ドリル。

4

【ドリル1】 (1) 日, 日付/デート (2) 日, 1日/昼間/時代 (3) 手紙/文字
(4) 部屋/場所 (5) 春/ばね/泉

【解説】 英和辞典で単語を調べ、名詞の意味のうち、赤い太字で示されている「いちばん重要度が高い意味 (=この意味で使われることが特に多い)」を書き写す。

【ドリル2】 (1) a. イ b. ウ (2) a. イ b. ア

【解説】 辞典で単語を調べ、a, bの英文と辞典中の用例とを見くらべて、適切な意味を[]内から選ぶ。

【ドリル3】 (1) 性格[気立て] (2) 行儀 (儀) (3) 階 (4) 間に合い (5) 激しい[大]

【解説】 英和辞典で単語を調べ、意味の定義のほか、例文を見比べて適切な意味を探すまでは【ドリル2】と同じだが、選べる意味が[]内になっただけに一步レベルが高くなっている。また、(3)のstoryは赤字の重要語ではないので注意。

【ドリル4】 hard

【解説】 「かたい」「むずかしい」を巻末の「和英小辞典」で調べ、空所に当てはまる単語を推測したうえで、英和辞典でさらに確認を行うという作業をする。

5

【ドリル1】 (1) 名詞 (2) 登場人物 (3) (数え)られる/[C]

【解説】 characterの品詞と意味を調べる。加えて、数えられるか数えられないかを答える。

【ドリル2】 (1) 青い/青, 青い服 (2) 日, 日付, デート/…に日付を書く

(3) …を許す/言い訳 (4) いちばん好きな/大好きなもの[人] (5) 日本の/日本人, 日本語

【解説】 辞典で単語を調べ、指示された品詞の意味のうち、赤い太字で表されているものを書く。

【ドリル3】 (1) 会社/名詞 (2) …を飲む/動詞 (3) 笑う/動詞 (4) 全く/副詞

(5) 喜んで迎 (迎) えること, 歓迎 (迎) /名詞

【解説】 辞典で単語の意味と品詞を調べ、1番目の意味と品詞を書く。

6

【ドリル1】 (1) [houté] (2) [piáenou] (3) [píknik] (4) [pərsént] (5) [valentíə]

【解説】 辞典で単語のアクセントの位置を調べる。日本語ではカタカナ語を強弱なしに発音することが多いが、この機会に英語ではアクセントに気を付けて発音するという習慣を身に着けたい。

【ドリル2】 (1) [máep], イ (2) [kám], ア (3) [lánt], イ (4) [gúd], イ (5) [í:t], ウ

【解説】 左の語と同じ母音の語を選ぶドリル。日本語のカナ文字の「あ」に対する音は1つだけだ

が、英語では4つの音 [æ], [ʌ], [ɑ], [ə] がある。ここでは、単語の発音を辞典で調べて、手始めに発音記号を意識する程度でかまわない。発音記号とカナ発音については、巻頭の「カタカナ語・英語の発音」(10～16 頁)を参考に読んでおこう。

- 【ドリル3】(1) a. right [raít] b. light [láit] (2) a. best [bést] b. vest [vést]
(3) a. thing [θíŋ] b. sing [síŋ] (4) a. with [wíθ] b. wise [wáiz]
(5) a. food [fú:d] b. hood [hú:d]

【解説】辞典で単語を調べて、下線部の日本人が苦手とする子音を発音記号で答えるドリル。これらの音は日常から意識して発音するよう心掛けよう。これらの音については、巻頭の「カタカナ語・英語の発音」の「英語の発音のしかた」(11～12 頁)を読んでおこう。

7

- 【ドリル1】(1) U/健康 (2) C/家族 (3) U/乳 (3) U/ニュース

【解説】辞典で単語を調べ、数えられる名詞、数えられない名詞か確かめ、その記号の C または U を書き入れる。そして、最初に示されている意味を書き写す。

- 【ドリル2】(1) a. U/この本箱は再生紙で作られている。 b. C/私は新聞のスポーツ欄(部)をいつも見る。(2) a. C/森の中を散歩しよう。 b. U/この机は木(材)でできている。

【解説】まず下線部の単語を辞典で調べ、用例を参考にして適切な日本語訳を書き、そのうえで、その意味の名詞が数えられる名詞か数えられない名詞かを C または U の記号で答える。

- 【ドリル3】(1) cats (2) cities (3) teeth (4) children (5) glasses

【解説】辞典で単語を調べ、数えられる名詞であれば、その複数形を書き入れる。不規則変化する名詞も含まれているので注意。辞典では、複数形の記号の後に示されている。

8

- 【ドリル1】(1) finished/finished (2) studies/studying (3) built/built (4) came/coming
(5) read/read

【解説】辞典で単語を調べ、三人称単数現在形、過去形、過去分詞、現在分詞を当てはまる空所に書き入れる。辞典には、それぞれの形が三単現、過去・過分、現分の記号の後に示されている。語末の-yを-iedに変える動詞と不規則に変化する動詞には注意しよう。

- 【ドリル2】(1) goes (2) bought (3) lying (4) caught

【解説】日本語の下線部を見て、三人称単数現在形、過去形、過去分詞、現在分詞のどれが空所に当てはまるか考える。用例も参考にしよう。

- 【ドリル3】(1) ask+人+for+物事/頼んだ (2) remember to+動詞の原形/忘れずに
(3) enjoy +... ing/して楽しんだ

【解説】英和辞典では動詞をどのように用いるかを<< >>で文のパターンを表している。単語を辞典で調べて、その部分を書き写し、用例も参考にして英文を日本語に訳す。

9

- 【ドリル1】(1) day/ある日 (2) time/初めて (3) put/…を身につける

解説 連語の中心となる語で、連語の意味がのっている見出し語を○で囲み、連語の1番目の意味を書く。「形容詞+名詞」の場合は「名詞」を、「動詞+前置詞/副詞」の場合は「動詞」を辞典で調べる。要するに、「名詞」「動詞」に当たる語を調べればよい。

ドリル2 (1) out, of (2) take, of (3) for (4) did, our (5) was, in

解説 下線部の語を辞典で調べれば、見つけたい連語は容易に探すことができる。(4)は「do + one's + 名詞」の連語。(5)は「動詞+前置詞」の受け身形 (be+過去分詞)。

ドリル3 (1) close/窓を開けてください (2) down/彼女は階段を駆け上った。

(3) bad/彼はよい性格をしている。

解説 下線部の単語を辞典で調べ、英文を日本語に訳したうえで、その単語の対義語を答える。対義語は語義の最後の**対義語**記号の後に示されている。

10

ドリル1 (1) any (2) for (3) narrow

解説 見出し語のコラムを参考にして適切な語を選ぶ。

ドリル2 (1) I finished reading this book.

(2) She ate three slices of bread this morning.

(3) He can drive a car, too.

解説 「トラブルスポット」コラムを参考にして、正しい英文に書きなおす。

ドリル3 (1) on (2) through (3) has (4) playing

解説 コラムを参考にして、空所に適切な語を書き入れる。

11

ドリル1 (1) the first floor (2) bathroom (3) vacation

解説 コラムを参考にして、空所に適切な語を書き入れる。

ドリル2 (1) a. cat b. dog (2) 執念(執念)深い (3) 彼らは彼にみじめな生活を送らせた。

解説 cat と dog の「文化」コラムを参考にして答える。

ドリル3 (1) dark eyes (2) カ氏 (F) (3) Season's Greetings! (4) ox (5) Cheer up!

(6) 青色

解説 和文の→の後に示したコラムを参考にして答える。

12

ドリル1 (1) calm, mild, gentle, quiet (2) mild (3) climate (4) country, nation, state

(5) climate, country, mild

解説 指示に従って辞典で調べながら、最後に英文1文を完成させる。次の2つのドリルはやや発展的なレベル。

ドリル2 (1) a. early b. fast (2) a. Draw b. Look (3) a. mouth b. words

ドリル3 (1) large (2) three pieces [articles] of furniture (3) a. watch b. look at