

Unit 1
Worksheet
1


class	number	name
-------	--------	------

自分の名前とつづりを伝えよう。

[▶ 動画 1 自分の名前とつづりを伝えよう。]を見て、登場する先生の問いかけに答えたり、内容を理解したりしましょう。その上で、次の質問や問題に答えましょう。



英語で名前のつづりはどんなふうに伝えるのかな？



1

[▶ 動画 2 How do you spell your name?]を見て、くり返し言いましょ。登場人物の4人の中で、つづりがいちばん長い人の名前を大文字で書きましょう。

2

[▶ 動画 1 自分の名前とつづりを伝えよう。]に出てくる先生の名前を下の4線に書きましょう。



ほくの名前を言ってね。

3

[▶ 音声 1 名前を探そう!]を聞いて、聞こえた名前の文字を○で囲みましょう。

D	M	P	I	B	O	G
Z	A	J	U	L	I	E
O	R	Y	U	R	I	W
V	I	A	A	R	O	N


だれの名前がかく隠れているかな？
ヒントは……
言わない〜。



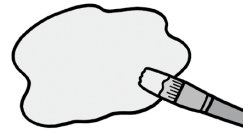
4 次のPicture Dictionaryのページを見ながら、[音声 2 Word Link]を聞いて、単語を続けて言いましょう。終わったら、チェックを入れましょう。




スポーツ(p.7)



学校(p.24)



色(p.6)



食べ物(p.8)

5 アルファベットの名前を言いながら、自分の名前をローマ字(大文字)で書きましょう。

6 [音声 3 先生たちの好きなもの]を聞いて、先生の好きなもの・きれいなものを線で結びましょう。

(1)



(2)



(3)





(4)



青



白



7 どれくらいできましたか。できたと思うところに○をつけて、感想を書きましょう。



とても
よくできた

だいたい
よくできた

あまり
できなかった

できなかった